

1.instrukcija Ja uz datora pirmo reizi lietojat videokonferenci ZOOM

Tehniskās prasības:

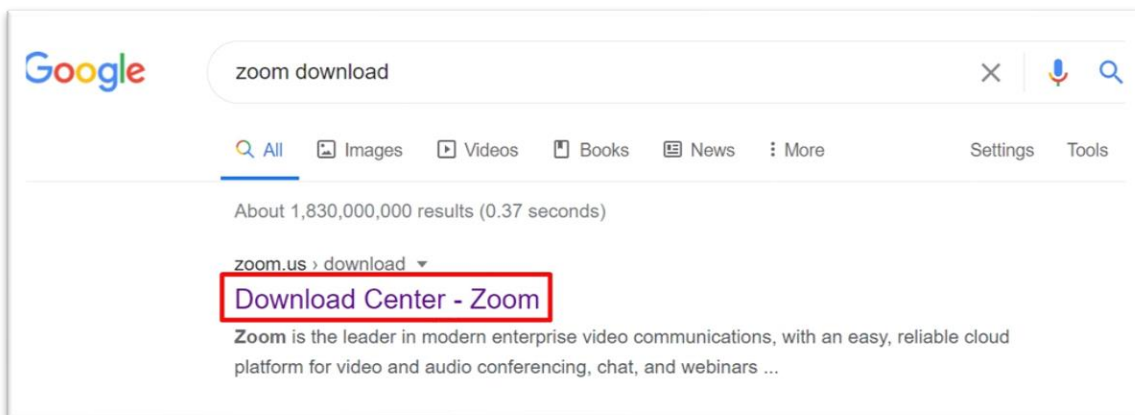
1. Lai izmantotu tiešsaistes platformu ZOOM, nepieciešams dators ar interneta pieslēgumu.
2. Ja tiek lietots pārnēsājamais dators, tad pārliecinieties, ka tam ir kamera.
3. Ja pārnēsājamajam datoram kameras nav, vai, ja lietojat stacionāro datoru, tad nepieciešama videokamera un mikrofons. Modernajās videokamerās mikrofons ir iebūvēts.

Ja uz datora pirmo reizi lietojat videokonferenci ZOOM:

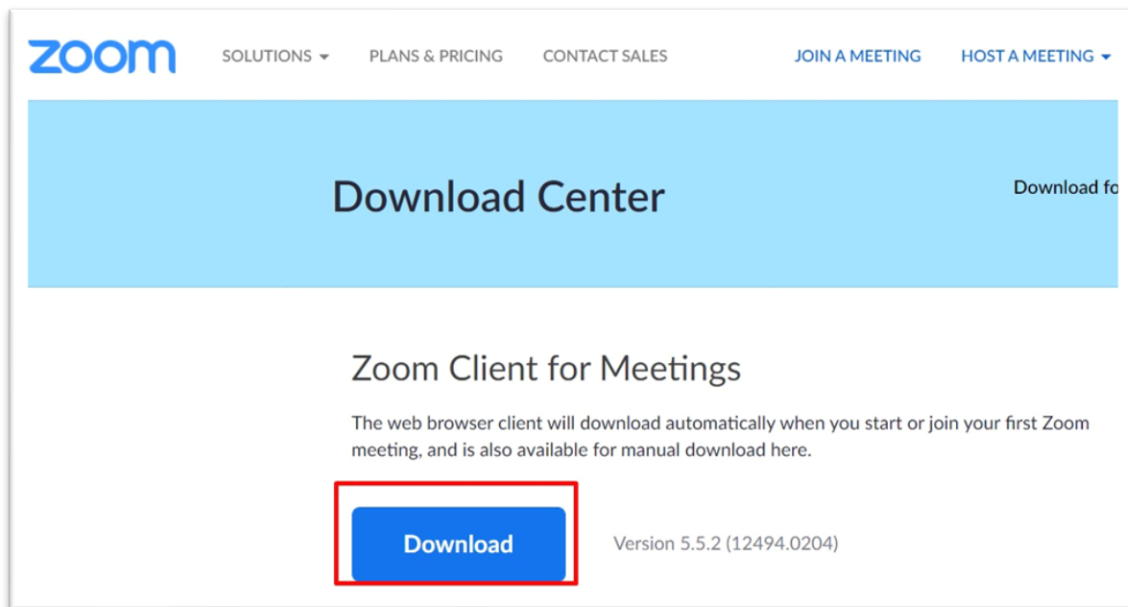
1. Jāuzinstalē programma Zoom
2. Jāpierakstās programmā Zoom
3. Var vērt vaļā saiti uz konferenci (detalizētāk 1.instrukcijā).

1. Programmas ZOOM instalēšana

- 1.1. Atveram interneta pārlūkprogrammu Google Chrome.
- 1.2. Meklēšanas rindā ierakstām: “**zoom download**”, skat. att.:

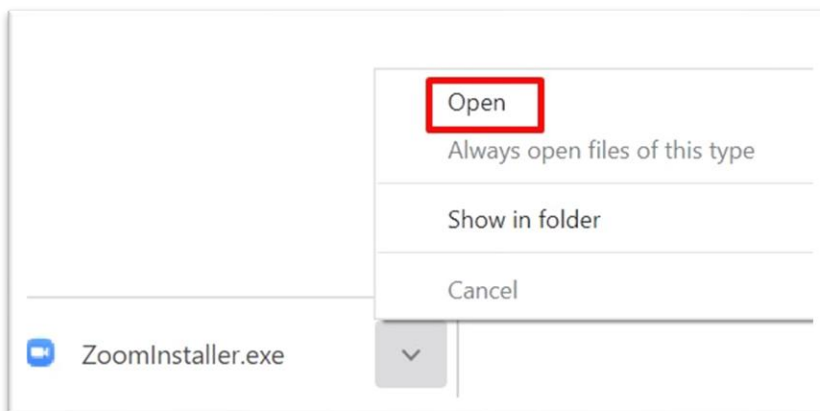


- 1.3. Izvēlamies rindu “**Download Center- Zoom**”, ar dubultklikšķi to atveram:



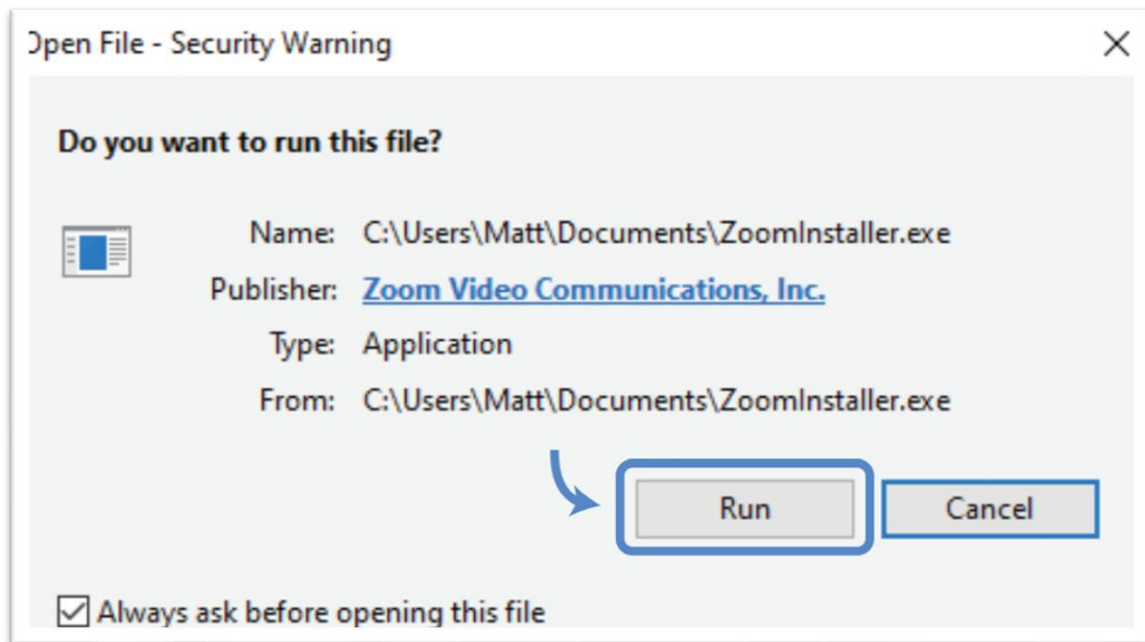
1.4. Atveras **Download Center** logs, spiežam uz zilo pogu **Download**.

1.5. Redzam, ka tiek lejuplādēta programma **ZoomInstaller.exe**, atveram to:




1.6. Izlecošajā logā spiežam **Run**, un uzinstalējam programmu uz datora.

Zoom programma sāk instalēties:

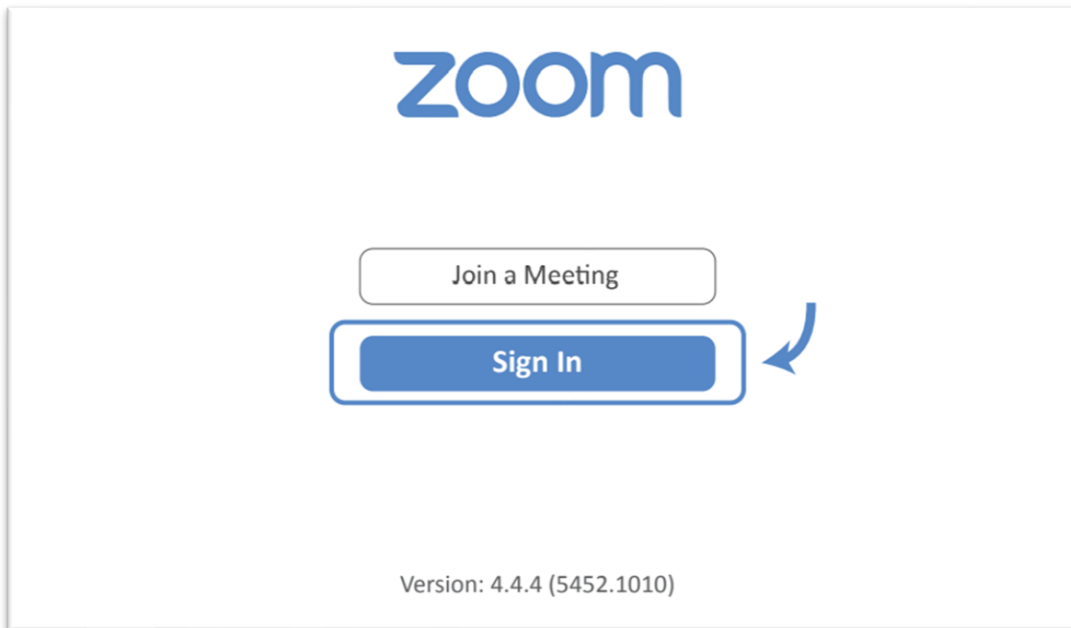


2. Pierakstīšanās programmā Zoom- pirmo reizi.

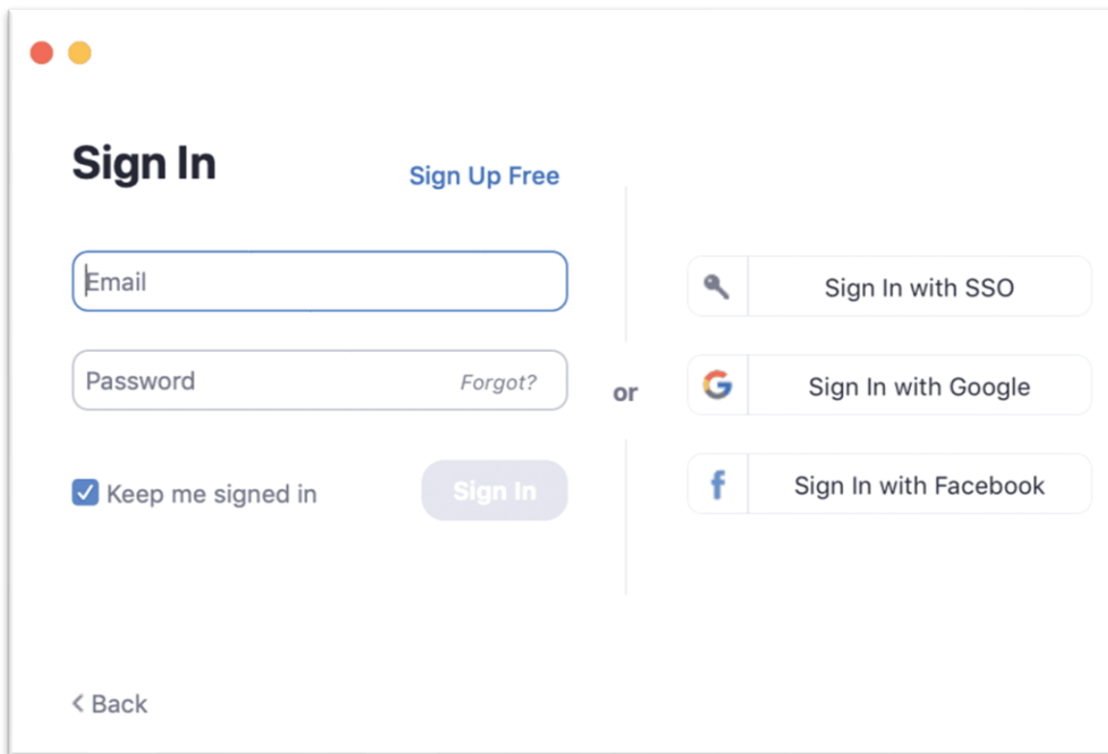
2.1. Kad Zoom programma ir uzinstalējusies, atveram programmu:



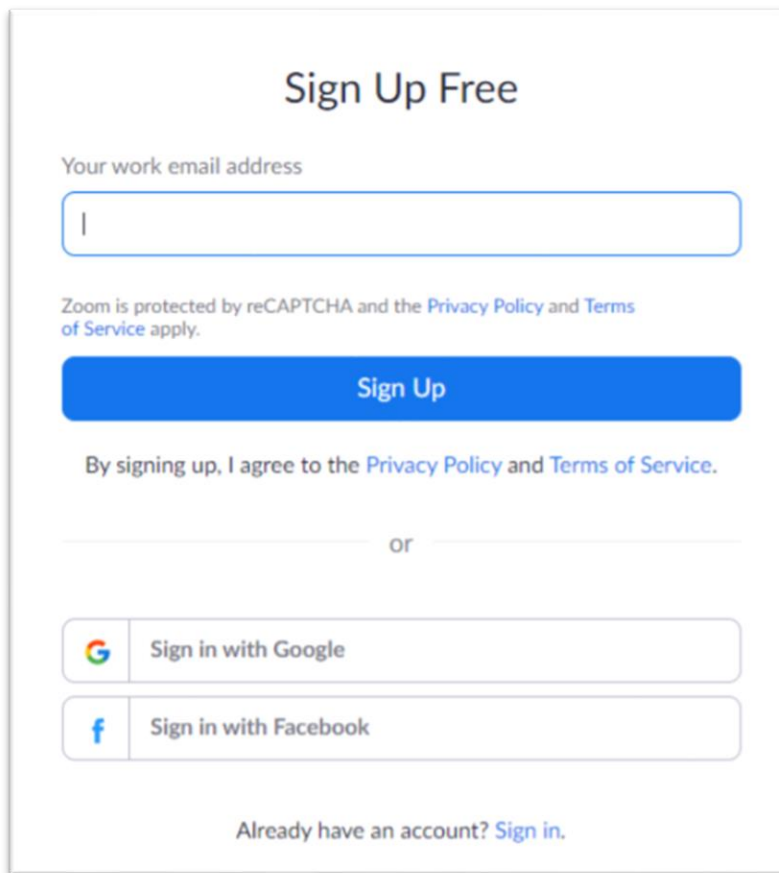
2.2. Reģistrējamies **Sign In:**



2.3. Reģistrējoties izvēlamies vienu no piedāvātajiem veidiem. Paroli izveidojam tieši Zoom vajadzībām.



2.4. Lai pieslēgtos vebināram, profila izveidei ir nepieciešams e-pasts vai jau eksistējošs Google/Facebook kods:



The image shows a screenshot of the Zoom 'Sign Up Free' registration page. At the top, it says 'Sign Up Free'. Below that is a text input field labeled 'Your work email address' with a cursor inside. Underneath the field, there is a note: 'Zoom is protected by reCAPTCHA and the Privacy Policy and Terms of Service apply.' A large blue button labeled 'Sign Up' is positioned below the text. Under the button, it says 'By signing up, I agree to the Privacy Policy and Terms of Service.' Below this is a horizontal line with the word 'or' in the center. There are two buttons for social login: 'Sign in with Google' (with the Google logo) and 'Sign in with Facebook' (with the Facebook logo). At the bottom, there is a link that says 'Already have an account? Sign in.'

3. Kad esam pierēģistrējušies, varam vērt vaļā saiti uz konferenci (detalizētāk 1.instrukcijā).

Zomm Zoom Zomm Zoom Zomm Zoom Zomm Zoom Zomm Zoom Zomm Zoom